

УВАЖАЕМЫЙ ПАЦИЕНТ!

Мы заинтересованы, чтобы Ваше пребывание в профильном отделении было максимально комфортным, а лечение – результативным. Надеемся, что наши советы помогут Вам настроиться на предстоящее лечение.



Возьмите с собой:

- ✓ направление
- ✓ паспорт, полис ОМС
- ✓ медицинские документы из поликлиники
- ✓ компрессионные чулки (2 класс компрессии)
- ✓ предметы личной гигиены
- ✓ удобную одежду, сменную обувь, нижнее белье, полотенце
- ✓ посуду (тарелку, кружку, ложку)
- ✓ зарядное устройство для телефона
- ✓ книгу/журналы/кроссворды для занятий в свободное время

Внешний вид пациента должен быть опрятным и чистым, без резких запахов. У пациентов, которые госпитализируются на хирургическое лечение ногти должны быть коротко подстрижены, не допускается наличие накладных ногтей и лака! Личные вещи Вы сможете хранить в прикроватной тумбочке (сумка не должна превышать размеры 50х30), ценные вещи сдать на хранение старшей медицинской сестре отделения. Хранение вещей на полу (в т.ч. под кроватью) не допускается. За вещи, не переданные на хранение, администрация диспансера ответственности не несет.



Вы должны прибыть на плановую госпитализацию к приемному отделению не ранее чем за 15 минут до времени указанном в направлении, где Вам:

- ✓ оформят медицинскую карту стационарного больного
- ✓ выдадут идентификационный браслет
- ✓ при сдаче верхней одежды и обуви на временное хранение выдадут «Акт приема-передачи вещей и ценностей пациента»

Затем сотрудник приемного отделения проводит Вас в профильное отделение.

Идентификационный браслет – браслет, надеваемый на руку пациенту, который содержит информацию о пациенте (ФИО, год рождения, отделение), наличии аллергии (красная маркировка), сахарного диабета (зеленая маркировка), риска падения (желтая маркировка). Браслет помогает медицинским работникам обеспечить безопасность пациента на всех этапах оказания медицинской помощи.

УВАЖАЕМЫЙ ПАЦИЕНТ!

Мы заинтересованы, чтобы Ваше пребывание в профильном отделении было максимально комфортным, а лечение – результативным. Надеемся, что наши советы помогут Вам настроиться на предстоящее лечение.



Возьмите с собой:

- ✓ направление
- ✓ паспорт, полис ОМС
- ✓ медицинские документы из поликлиники
- ✓ компрессионные чулки (2 класс компрессии)
- ✓ предметы личной гигиены
- ✓ удобную одежду, сменную обувь, нижнее белье, полотенце
- ✓ посуду (тарелку, кружку, ложку)
- ✓ зарядное устройство для телефона
- ✓ книгу/журналы/кроссворды для занятий в свободное время

Внешний вид пациента должен быть опрятным и чистым, без резких запахов. У пациентов, которые госпитализируются на хирургическое лечение ногти должны быть коротко подстрижены, не допускается наличие накладных ногтей и лака! Личные вещи Вы сможете хранить в прикроватной тумбочке (сумка не должна превышать размеры 50х30), ценные вещи сдать на хранение старшей медицинской сестре отделения. Хранение вещей на полу (в т.ч. под кроватью) не допускается. За вещи, не переданные на хранение, администрация диспансера ответственности не несет.








Вы должны прибыть на плановую госпитализацию к приемному отделению не ранее чем за 15 минут до времени указанном в направлении, где Вам:

- ✓ оформят медицинскую карту стационарного больного
- ✓ выдадут идентификационный браслет
- ✓ при сдаче верхней одежды и обуви на временное хранение выдадут «Акт приема-передачи вещей и ценностей пациента»

Затем сотрудник приемного отделения проводит Вас в профильное отделение.





Идентификационный браслет – браслет, надеваемый на руку пациенту, который содержит информацию о пациенте (ФИО, год рождения, отделение), наличии аллергии (красная маркировка), сахарного диабета (зеленая маркировка), риска падения (желтая маркировка). Браслет помогает медицинским работникам обеспечить безопасность пациента на всех этапах оказания медицинской помощи.

	<p>В профильном отделении:</p> <ul style="list-style-type: none"> ✓ Вас разместят в палате ✓ выдадут постельные принадлежности ✓ ознакомят с правилами внутреннего распорядка отделения ✓ оформят информированное добровольное согласие (отказ) на медицинское вмешательство или определенные процедуры
	<p>Лечебное питание: в период госпитализации Вам будет предложено 4-х разовое лечебное питание в соответствии со стандартными диетами, утвержденными приказом Минздрава России. В день госпитализации Вам будет предоставлен полдник, ужин, в день выписки – завтрак, обед.</p>
	<p>Диагностические и лечебные мероприятия: проводятся в соответствии с утвержденными Минздравом России стандартами и Клиническими рекомендациями. За качество медицинской помощи отвечает лечащий врач и медицинская сестра. Общее руководство и контроль за работой отделения осуществляет заведующий. Все действия медицинского персонала фиксируются в медицинской карте стационарного больного, которая будет храниться в архиве диспансера 25 лет.</p>
	<p>При выписке из отделения:</p> <ul style="list-style-type: none"> ✓ Вам выдадут выписку из медицинской карты стационарного больного с лечебными и трудовыми рекомендациями ✓ оформят (при необходимости) листок временной нетрудоспособности ✓ предложат заполнить анкету для оценки качества нашей работы
	<p>Если у Вас возникнут вопросы, Вы можете обратиться:</p> <ul style="list-style-type: none"> ✓ к дежурной медицинской сестре ✓ к своему лечащему или дежурному врачу ✓ к старшей медицинской сестре отделения ✓ к заведующему отделением ✓ в администрацию диспансера

С информацией о правилах посещения и приеме передач Вы или Ваши родственники можете ознакомиться на сайте ГБУЗ ООД в разделе «Пациенту».

Подпись пациента _____

© 2021 ГБУЗ ООД. Иркутск / ИИК: СМК.ППП.01.01.21(2)

	<p>В профильном отделении:</p> <ul style="list-style-type: none"> ✓ Вас разместят в палате ✓ выдадут постельные принадлежности ✓ ознакомят с правилами внутреннего распорядка отделения ✓ оформят информированное добровольное согласие (отказ) на медицинское вмешательство или определенные процедуры
	<p>Лечебное питание: в период госпитализации Вам будет предложено 4-х разовое лечебное питание в соответствии со стандартными диетами, утвержденными приказом Минздрава России. В день госпитализации Вам будет предоставлен полдник, ужин, в день выписки – завтрак, обед.</p>
	<p>Диагностические и лечебные мероприятия: проводятся в соответствии с утвержденными Минздравом России стандартами и Клиническими рекомендациями. За качество медицинской помощи отвечает лечащий врач и медицинская сестра. Общее руководство и контроль за работой отделения осуществляет заведующий. Все действия медицинского персонала фиксируются в медицинской карте стационарного больного, которая будет храниться в архиве диспансера 25 лет.</p>
	<p>При выписке из отделения:</p> <ul style="list-style-type: none"> ✓ Вам выдадут выписку из медицинской карты стационарного больного с лечебными и трудовыми рекомендациями ✓ оформят (при необходимости) листок временной нетрудоспособности ✓ предложат заполнить анкету для оценки качества нашей работы



Если у Вас возникнут вопросы, Вы можете обратиться:

- ✓ к дежурной медицинской сестре
- ✓ к своему лечащему или дежурному врачу

- ✓ к старшей медицинской сестре отделения
- ✓ к заведующему отделением
- ✓ в администрацию диспансера

С информацией о правилах посещения и приеме передач Вы или Ваши родственники могут ознакомиться на сайте ГБУЗ ООД в разделе «Пациенту».

Подпись пациента _____